SEGUNDA DECLARACION DEL ABRIDOR
Con mano regular.

Le recuerdo cuales son las distribuciones regulares:

4 - 3 - 3 - 3
4 - 4 - 3 - 2
5 - 3 - 3 - 2

Con una mano de este tipo el abridor, en líneas generales, deberá hacer un redeclaración a sin triunfo.

I. El compañero a contestado 1 sobre 1

O	N	E	S
1♣	paso	1♥	paso
¿?			

Si no puede dar apoyo a su compañero quizás sí tenga un palo mayor cuarto que pueda anunciar sin sobre pasar el nivel de 1.

Veamos un ejemplo:

♠ K J 9 7
♥ K 8 3
♦ A 10
♣ Q 9 8 7

Usted ha abierto de 1♣, su compañero ha contestado 1♥. Usted no tiene 4 cartas a corazón, pero sí 4 cartas a ♠.

Después del apoyo ***hay una segunda prioridad: declare su palo mayor cuarto 1 sobre 1***.

En el ejemplo anterior responda 1♠.

O	N	E	S
1♣	paso	1♥	paso
1♠			

Ahora podemos ocuparnos de las manos sin apoyo y sin palo mayor 4º que pueda declararse a nivel de 1. En estos casos se debe redeclarar sin triunfo.

(Continúa)

A. *Redeclaración a 1 sin triunfo (12-14 H).*

Esta redeclaración corresponde a una apertura regular y puede hacerse perfectamente sin que se tenga parada en un palo no nombrado.

Veamos dos ejemplos:

♠ K 10 8
♥ K 9 8
♦ K 7 5
♣ A J 9 5

Usted abrió de 1♣. Después de la respuesta de 1♦, 1♥ o 1♠, redeclare 1ST.

O	N	E	S
1♣	paso	1♦	paso
1ST			

♠ J 8
♥ Q 9 7
♦ A Q 10
♣ K 9 7 5 3

O	N	E	S
1♣	paso	1♥	paso
1ST			

B. *Redeclaración a 2 sin triunfo con salto (18-19 H).*

Se trata en este caso de manos demasiado fuertes para una apertura de 1ST, pero no lo suficiente para abrir de 2ST. En el argot del Bridge se denomina “Trebolón”.

Veamos dos ejemplos:

♠ Q 9 3
♥ A Q 10
♦ K J 7
♣ A K 7 5

1♣	1♠
2ST	

♠ A Q 9
♥ 9 2
♦ A K J 7 2
♣ K Q 10

1♦	1♥
2ST	

Un caso particular;

O	N	E	S
1♥	paso	1♠	paso
¿?			

(Continúa)

Después del inicio de la subasta 1♥ - 1♠, vea estas tres manos:

♠ Q 7 ♥ A Q 9 8 3 ♦ A 9 3 ♣ Q 10 5	♠ A 10 8 ♥ K J 9 7 2 ♦ A Q ♣ K Q 10	♠ K J 7 ♥ Q J 10 9 5 ♦ A 10 ♣ A J 9

— *Con el juego de la izquierda* (14 puntos H) haga una redeclaración de 1ST.
— *Con el juego del medio* (19 puntos H) haga la redeclaración de 2ST.
— *¿Qué hacer con el juego de la derecha?* (es decir, con 16 puntos H):

- No ha podido abrir de 1ST por tener palo mayor 5º.
- Si ahora declara 1ST promete menos puntos en su mano.
- Si declara 2ST promete más puntos de los que tiene.

La solución pasa por subastar una «bicolor económica», aunque solo tengamos 3 cartas del segundo palo. Esta subasta promete de 12-18 PH (se vera más adelante).

O	N	E	S
1♥	paso	1♠	paso
2♣			

II. El compañero a contestado 2 sobre 1

La redeclaración de 2ST indica una apertura medianamente fuerte (15-17 puntos H), que equivale a los puntos necesarios para una apertura de 1ST.

Veamos dos ejemplos:

♠ A 10 8 ♥ A Q 7 4 2 ♦ Q 9 ♣ K J 7	1♥	2♦
	2ST	

♠ A K 7 5 3 ♥ K Q 7 ♦ A J 4 ♣ 9 3	1♠	2♣
	2ST	

(Continúa)

En caso de que usted tenga una distribución regular y una apertura mínima de 12-14 H, debe repetir su color:

Ejemplo:

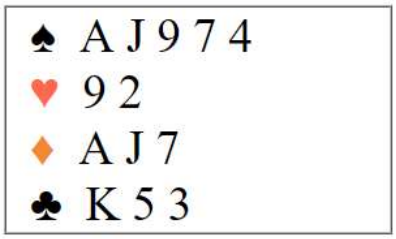

1♠	2♥
2♠	

El compañero esta obligado a subastar de nuevo después del 2/1.

EXCEPCIÓN: ***Cuando la declaración del abridor ha sido 1♦, y su compañero ha contestado 2♣, la redeclaración del abridor de 2 ST indica una apertura mínima (12-14 H).***

Ejemplo:

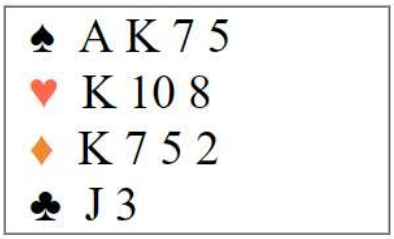

1♦	2♣
2ST	(12-14 H)

- Quiero insistir, hecha la salvedad de la excepción, en el caso concreto en que después de la redeclaración de 2ST el abridor ha indicado tener de 15-17 H. Si su compañero tiene un mínimo de 11 H:

  15-17 H + 11 H = 26-28 H mínimo.

  Entre los dos tienen los puntos necesario para ir a manga, ***y por tanto su compañero no tiene derecho a dejar la subasta en 2ST***.

- ***Con juegos más fuertes (18-20 H)*** anuncie 3ST:

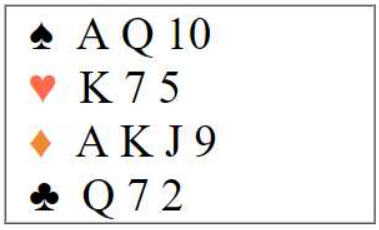

1♦	2♣
3ST	

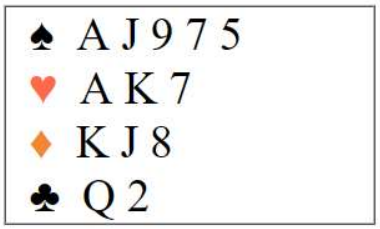

1♠	2♣
3ST	